



SPAF









ASMAS / SPAF Freizeitverhalten Sommer / Herbst

GfK Report

Mai 2022

Studiendesign

Studiendesign

| Eckdaten | | Stichprobenstruktur (n=512) | | | | |
|----------------------------|---|---|---------------------|---------------------|---------------------|-------------------|
| Methode | eBus (CAWI Omnibus) |  * | 51% Männer | 49% Frauen | | |
| Grundgesamtheit | Alle Personen der Deutsch- und Westschweiz im Alter von 16-74 Jahren (Online-Bevölkerung) |  * | 75% D-CH | 25% W-CH | | |
| Stichproben-Grösse | n= 512 Interviews |  * | 23% 16-29 Jahre | 40% 30-49 Jahre | 37% 50-74 Jahre | |
| Erhebungszeitraum | 05.05. - 10.05.2022 |  | 31% Tief | 28% Mittel | 15% Hoch | 26% Verweigert |
| Studienorganisation | SPAF / ASMAS: Peter Bruggmann GfK Switzerland AG: Jolanda Mühlebach / Urs Limacher |  | 46% 1-2 Personen | 41% 3-4 Personen | 13% 5++ Personen | |
| Lesehilfe | Die hinter einen Wert gesetzten Buchstaben bedeuten einen signifikanten Unterschied (95% Niveau) im Vergleich zu den jeweiligen Segmenten, für die die Buchstaben stellvertretend stehen. |  | 81% Regelmässig | 19% Selten/Nie | | |

* Quoten

Studiendesign



Stichprobenstruktur 1/2

| Subgruppe | Beschreibung | Ausprägung |
|---------------|--|--|
| Ortsgrösse | Die befragte Person wohnt in der / auf dem... Stadt (Einwohner 10'000 ++) Land (Einwohner bis 9'999) | <ul style="list-style-type: none"> ▪ Stadt ▪ Land |
| Geschlecht | Die befragte Person ist... Weiblich Männlich | <ul style="list-style-type: none"> ▪ Weiblich ▪ Männlich |
| Altersklassen | Die befragte Person ist in der Altersklasse von... 16-29 Jahren 30-49 Jahren 50-74 Jahren | <ul style="list-style-type: none"> ▪ 16-29 Jahren ▪ 30-49 Jahren ▪ 50-74 Jahren |
| Einkaufend | Die befragte Person entscheidet über den Einkauf... Alleine / mit jemand anderem zusammen Jemand anderer entscheidet | <ul style="list-style-type: none"> ▪ Ja ▪ Nein |
| Schulbildung | Die befragte Person hat zuletzt die folgende Schulart besucht... Primarschule, Real-, Sekundar-, Bezirks- Berufswahlschule, 10. Schuljahr Berufsschule, Mittelschule, Gymnasium, Seminar, Diplommittelschule Höhere Fach-/Berufsausbildung, Fachhochschule, HWV, Technikum, Universität, Hochschule, ETH / Poly | <ul style="list-style-type: none"> ▪ Tief ▪ Mittel ▪ Hoch |

Studiendesign

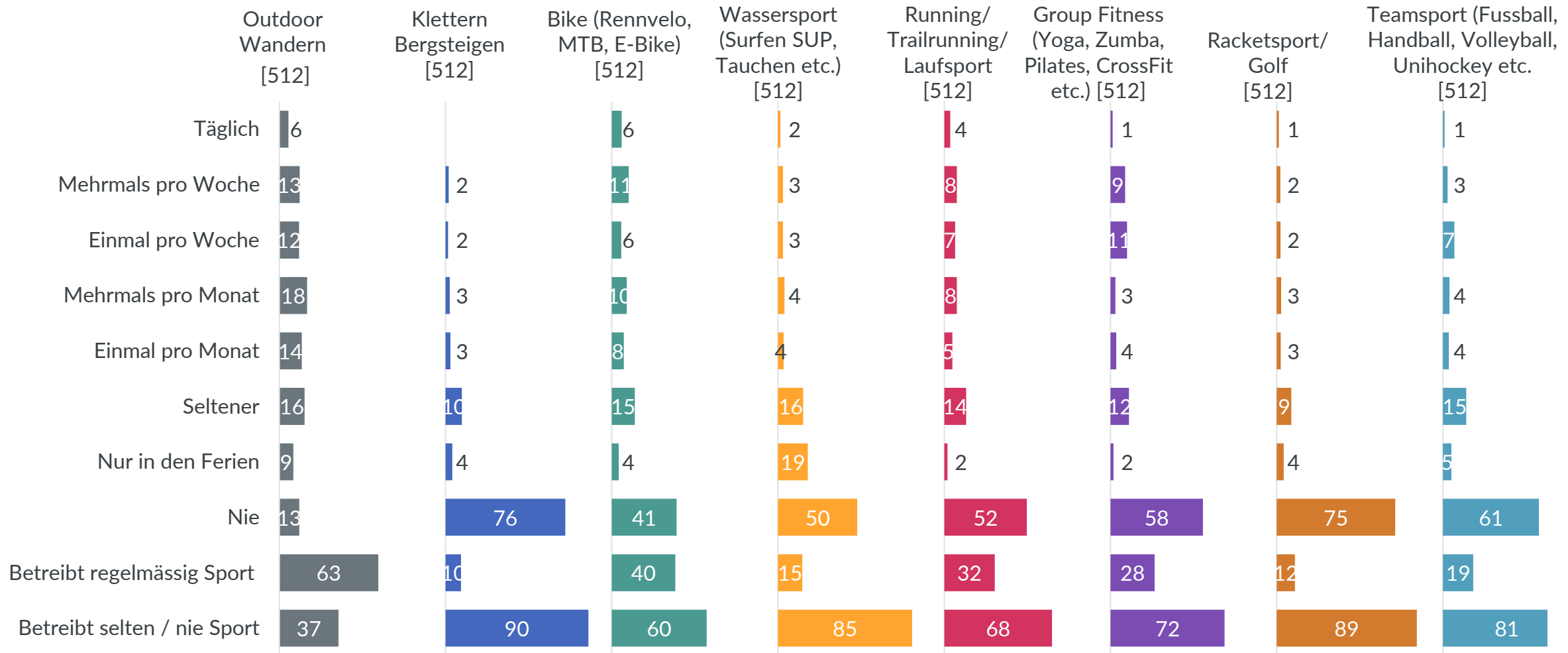


Stichprobenstruktur 2/2

| Subgruppe | Beschreibung | Ausprägung |
|-------------------------|--|---|
| Berufstätigkeit | Die befragte Person arbeitet... Vollzeit (36 oder mehr Stunden) Teilzeit (weniger als 36 Stunden) Nicht | <ul style="list-style-type: none"> ▪ Voll ▪ Teilweise ▪ Nicht |
| Haushaltsgrösse | Der Haushalt, in dem die befragte Person lebt, ist ein Haushalt mit... 1-2 Personen 3-4 Personen Mit 5 und mehr Personen | <ul style="list-style-type: none"> ▪ 1-2 Personen ▪ 3-4 Personen ▪ 5++ Personen |
| Wohnverhältnisse | Die befragte Person lebt.. In einer gemieteten Wohnung / in einem gemieteten Haus In einer Eigentumswohnung / in einem eigenen Haus | <ul style="list-style-type: none"> ▪ Gemietet ▪ Eigentum |
| Life Stage Segmentation | Die befragte Person lebt als... Junge Familie, mind. 2 Personen im HH und Kinder 0-11 Jahre Familie mit Kindern, mind. 2 Personen im HH und Kinder über 11 Jahre Erwachsene Familie, mind. 3 Personen im HH, alle über 20 Jahre Junges Paar, 2 Personen im Alter von 20-45 Jahre im HH Älteres Paar, 2 Personen im HH, mind. 1 Person über 45 Jahre Junger Single, 1 Person im Alter von 15-45 Jahre im HH Älterer Single, 1 Person über 45 Jahre im HH | <ul style="list-style-type: none"> ▪ Young Families ▪ Families with Teens ▪ Adult Families ▪ Younger Couples ▪ Older Couples ▪ Younger Singles ▪ Older Singles |

Ergebnisse

Sportliche Aktivitäten

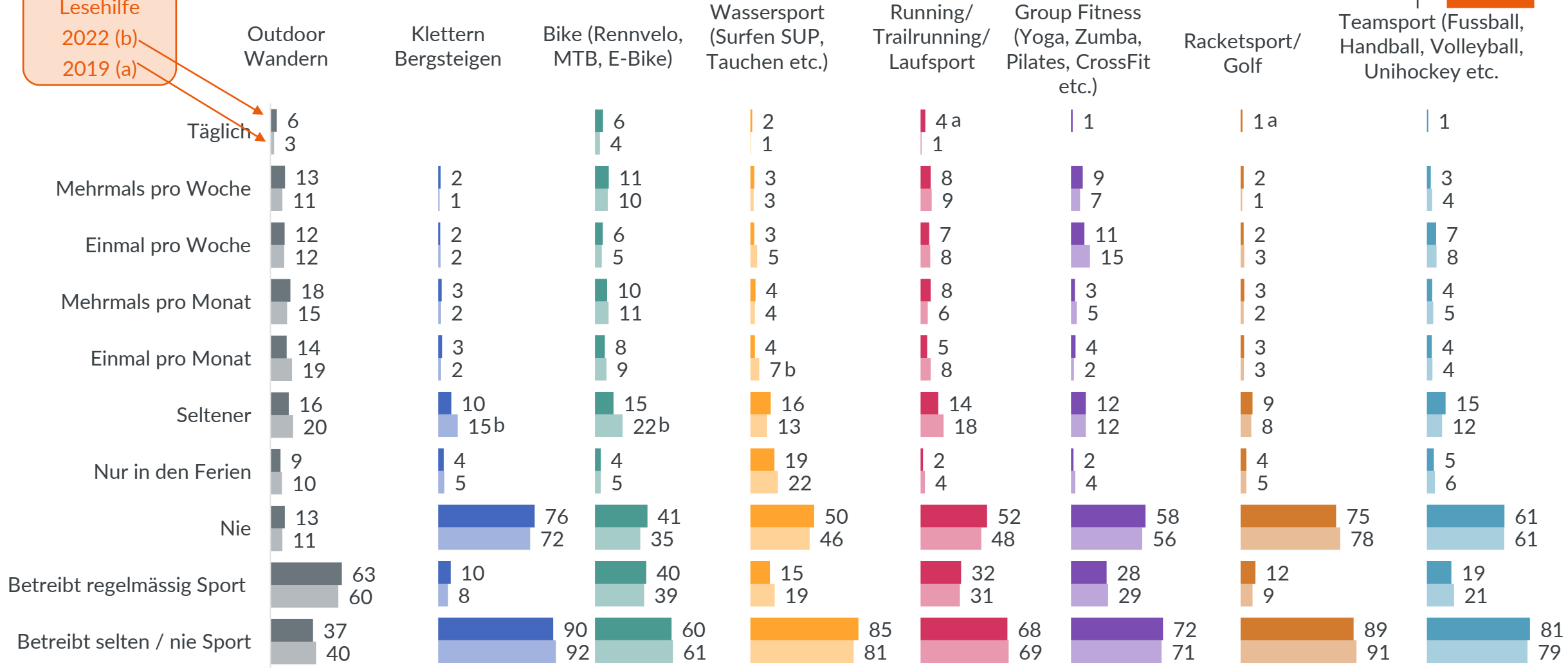


F1: Wie verbringen Sie Ihre Freizeit in Bezug auf sportliche Aktivitäten? Bitte geben Sie an, wie häufig Sie im Durchschnitt die folgenden Sportarten ausüben.
 Basis: n=[] | geschlossene Frage | Angaben in %

Sportliche Aktivitäten

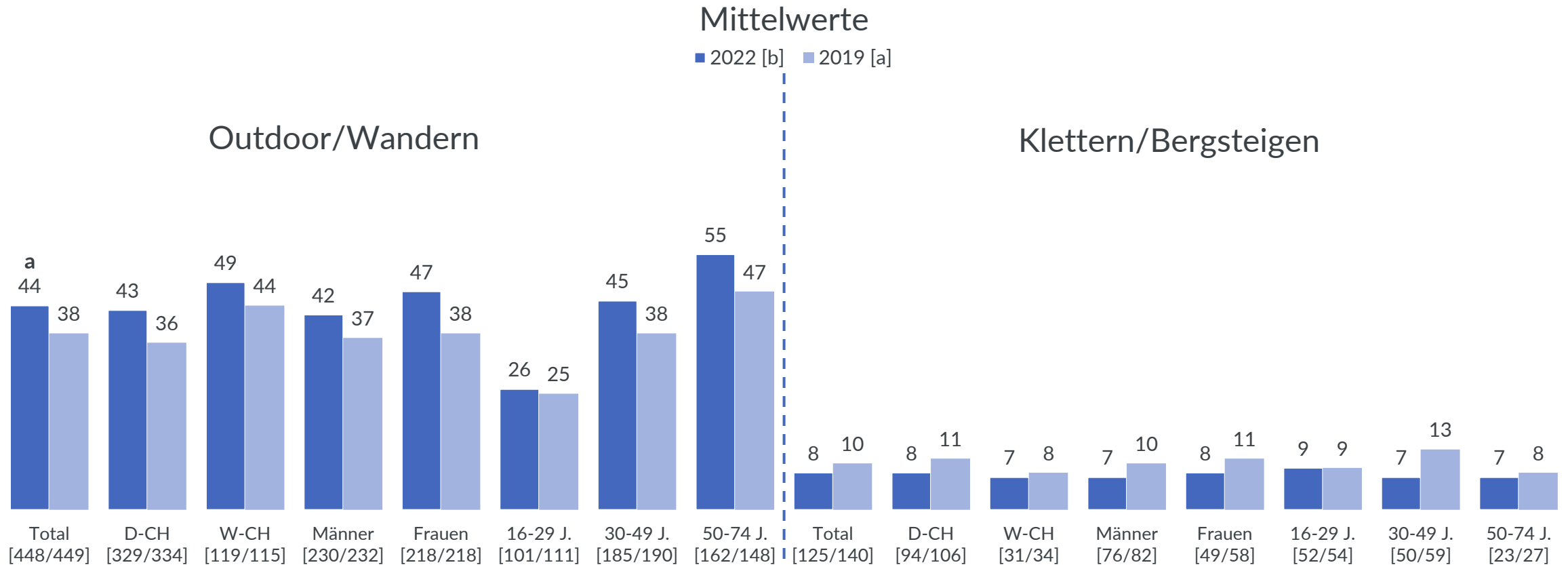


Lesehilfe
2022 (b)
2019 (a)



F1: Wie verbringen Sie Ihre Freizeit in Bezug auf sportliche Aktivitäten? Bitte geben Sie an, wie häufig Sie im Durchschnitt die folgenden Sportarten ausüben.
Basis 2022: n=[512] Basis 2019: n=[502] | geschlossene Frage | Angaben in %

Verteilung der Ausgaben nach Sportarten



F5: Wie verteilen sich die Ausgaben auf die folgenden Sportarten welche Sie im Sommer oder über das ganze Jahr ausüben (ohne Wintersport). Geben Sie den Anteil, pro Sportart, in Prozent an. Das Total muss 100% geben.
 Basis n=[] Personen welche diese Sportart ausüben | numerische Frage | Angaben in %

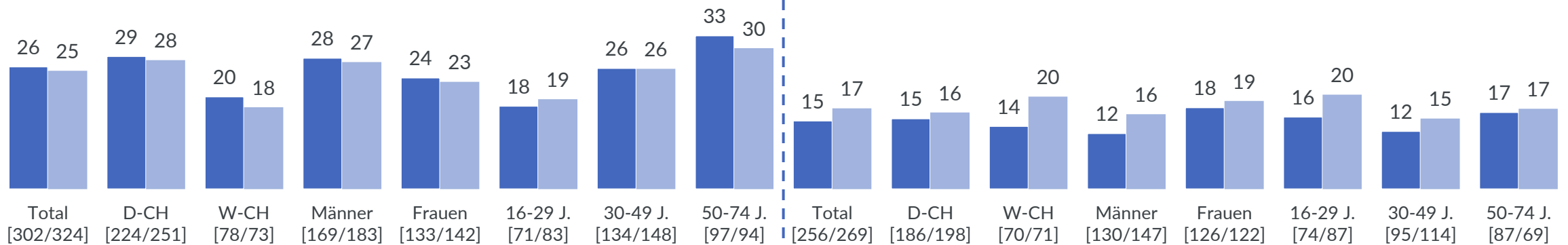
Verteilung der Ausgaben nach Sportarten



Mittelwerte
■ 2022 [b] ■ 2019 [a]

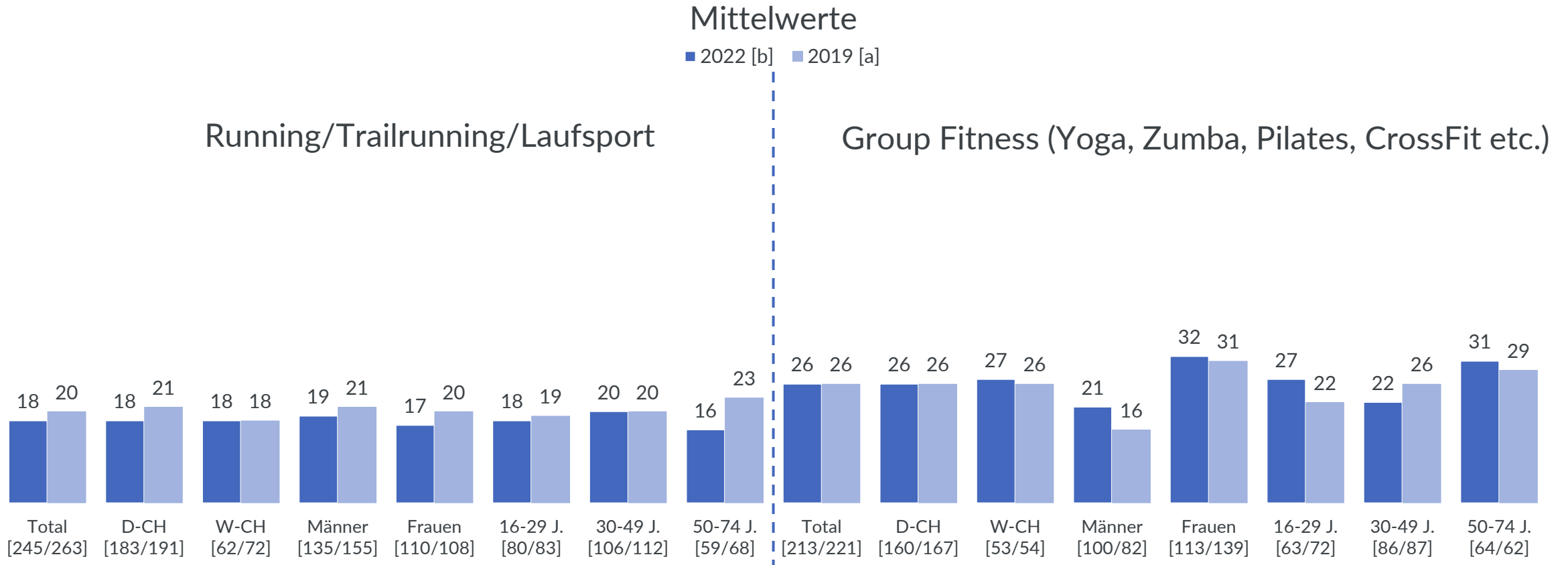
Bike (Rennvelo, MTB, E-Bike)

Wassersport (Surfen, SUP, Tauchen etc.)



F5: Wie verteilen sich die Ausgaben auf die folgenden Sportarten welche Sie im Sommer oder über das ganze Jahr ausüben (ohne Wintersport). Geben Sie den Anteil, pro Sportart, in Prozent an. Das Total muss 100% geben.
Basis n=[] Personen welche diese Sportart ausüben | numerische Frage | Angaben in %

Verteilung der Ausgaben nach Sportarten



F5: Wie verteilen sich die Ausgaben auf die folgenden Sportarten welche Sie im Sommer oder über das ganze Jahr ausüben (ohne Wintersport). Geben Sie den Anteil, pro Sportart, in Prozent an. Das Total muss 100% geben.
 Basis n=[] Personen welche diese Sportart ausüben | numerische Frage | Angaben in %

Verteilung der Ausgaben nach Sportarten

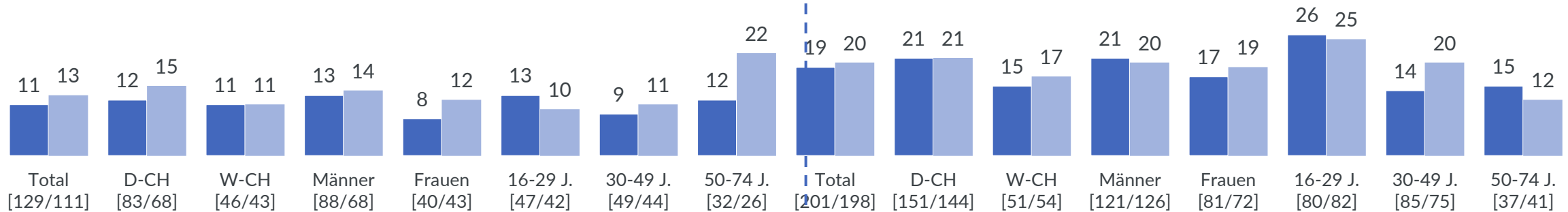


Mittelwerte

■ 2022 [b] ■ 2019 [a]

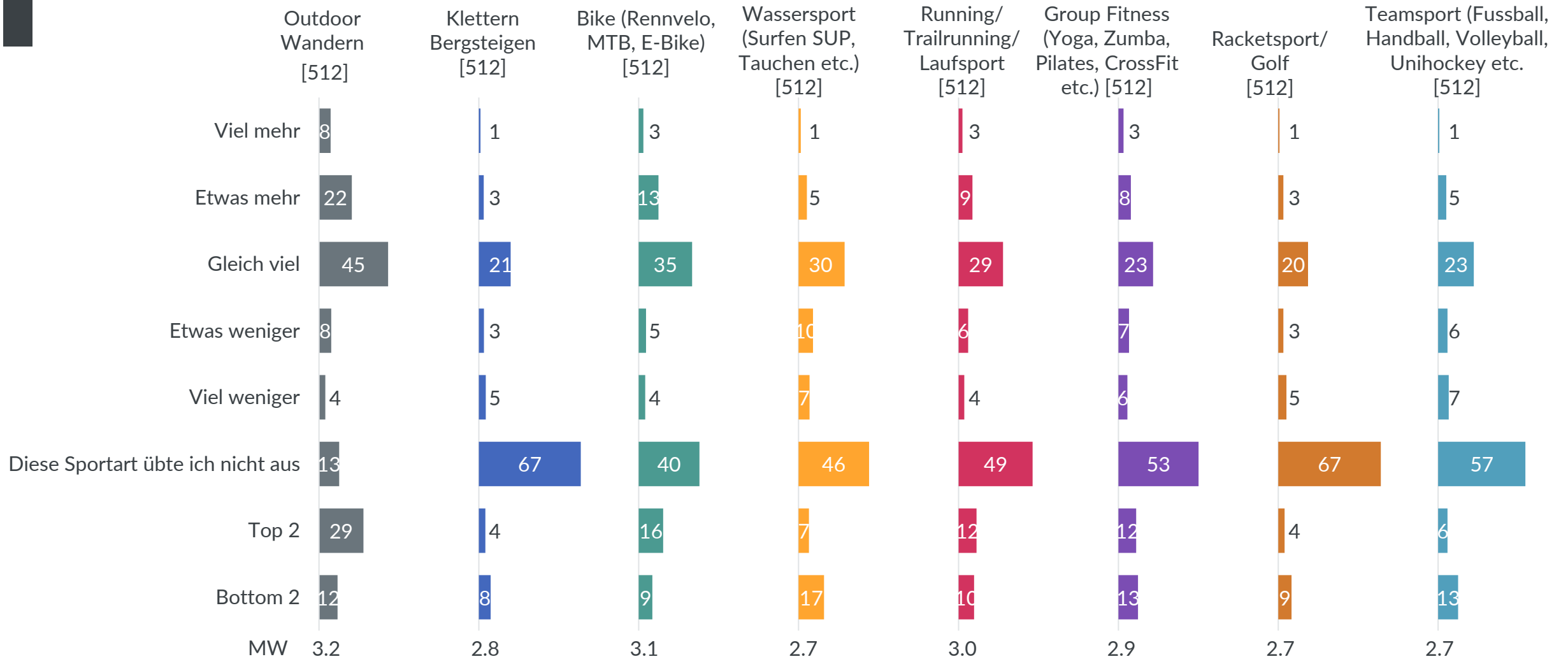
Racketsport/Golf

Teamsport (Fussball, Handball, Volleyball, Unihockey etc.)



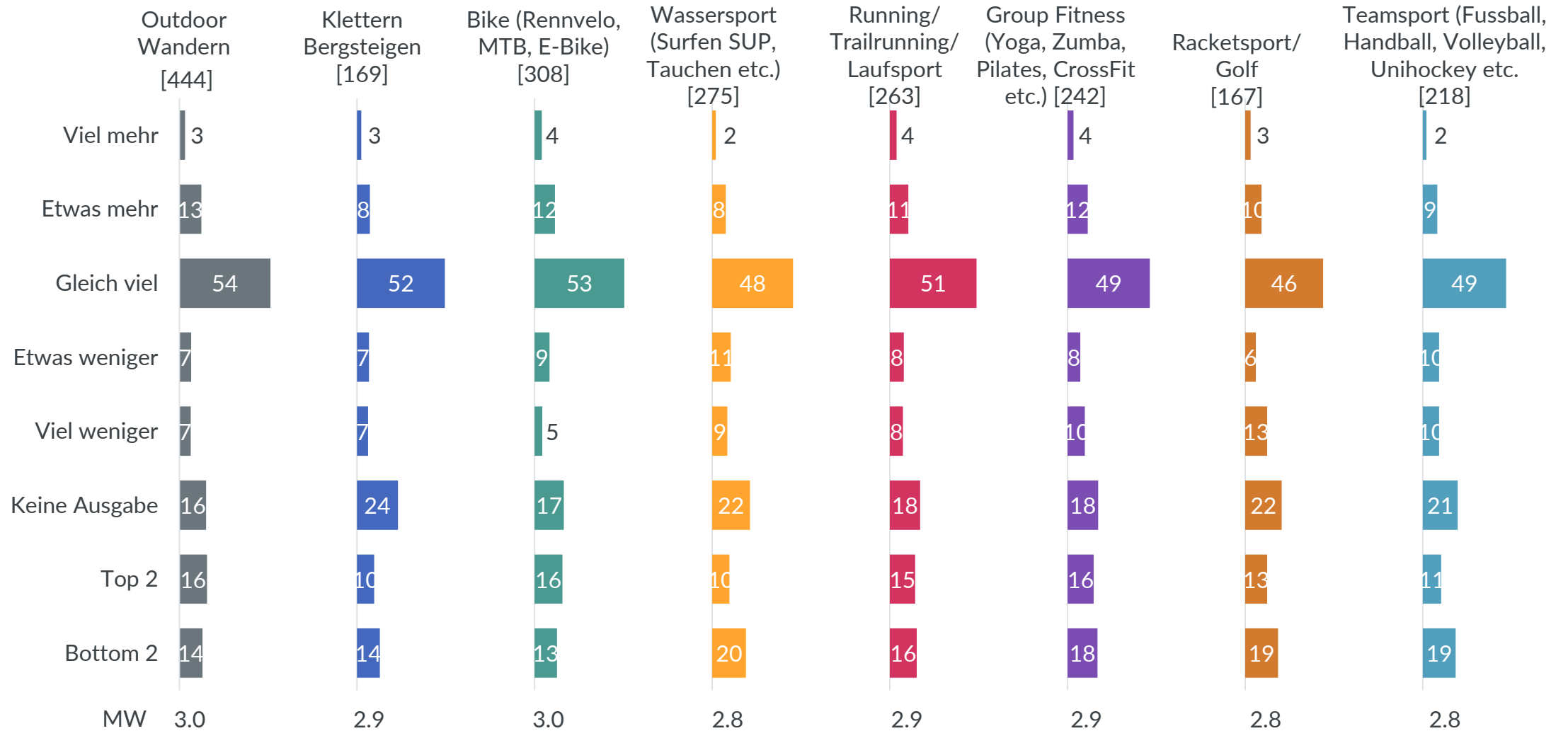
F5: Wie verteilen sich die Ausgaben auf die folgenden Sportarten welche Sie im Sommer oder über das ganze Jahr ausüben (ohne Wintersport). Geben Sie den Anteil, pro Sportart, in Prozent an. Das Total muss 100% geben.
 Basis n=[] Personen welche diese Sportart ausüben | numerische Frage | Angaben in %

Sportliche Aktivitäten in den letzten 2 Jahren



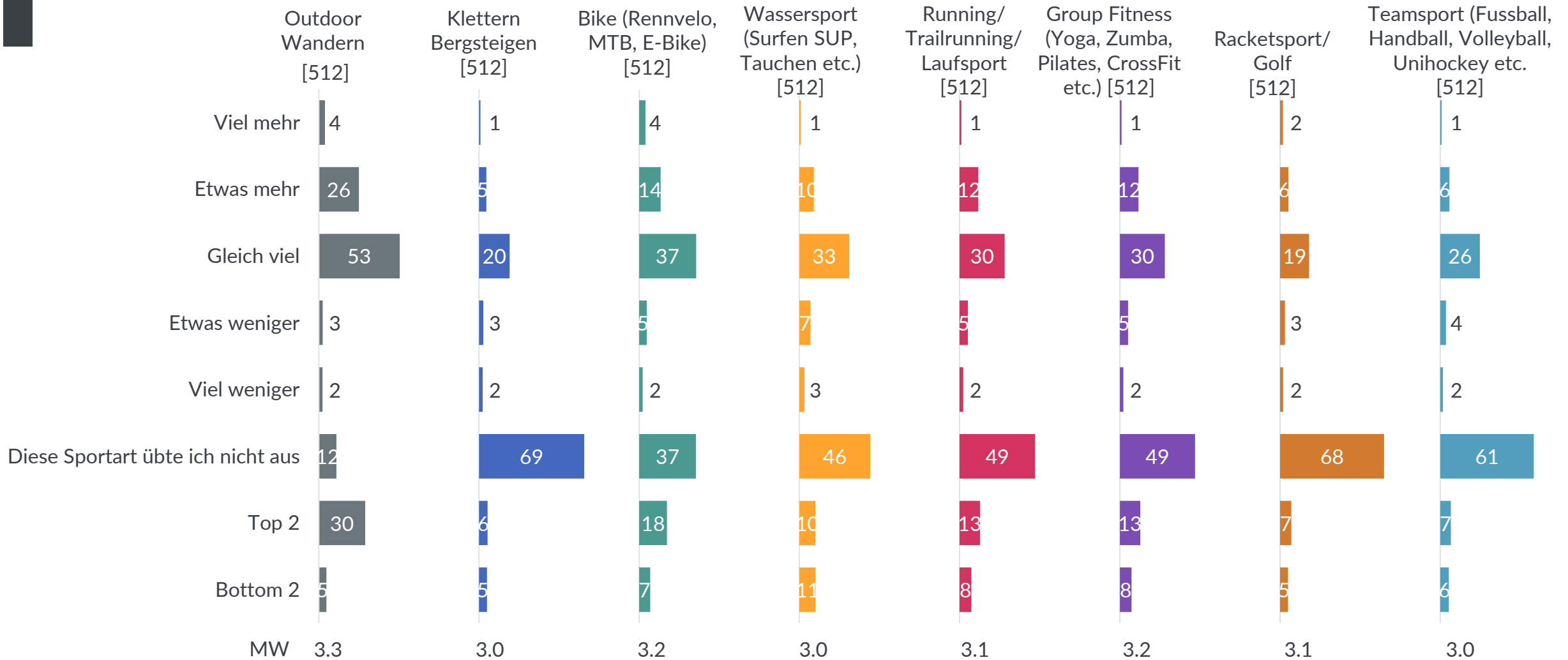
F5a: Denken Sie nun an die Zeit vor der Corona Pandemie, haben sich diese sportlichen Aktivitäten verändert in den letzten 2 Jahre? Betreiben Sie mehr oder weniger Sport als zuvor?
 Basis: n=[] | geschlossene Frage | Angaben in %

Ausgaben in den letzten 2 Jahren



F5b: Wie haben sich in diesem Zeitraum (in den letzten 2 Jahren) die Ausgaben für neue Sportgeräte, Sportkleider, Sportzubehör, Sportschuhe und andere Sportartikel verändert? Haben Sie mehr oder weniger ausgegeben als zuvor?
 Basis: n=[] Personen welche diese Sportart in den letzten 2 Jahren ausgeübt haben | geschlossene Frage | Angaben in %

Sportliche Aktivitäten in der Zukunft

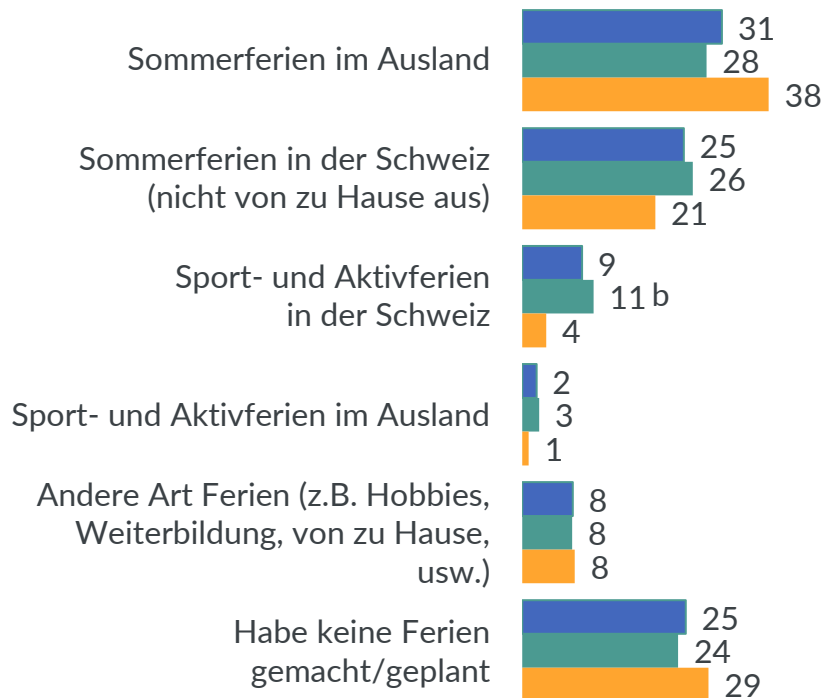


F5c: Wird sich in Zukunft Ihr Verhalten bei diesen sportlichen Aktivitäten verändern? Werden Sie mehr oder weniger Sport betreiben als zuvor?.

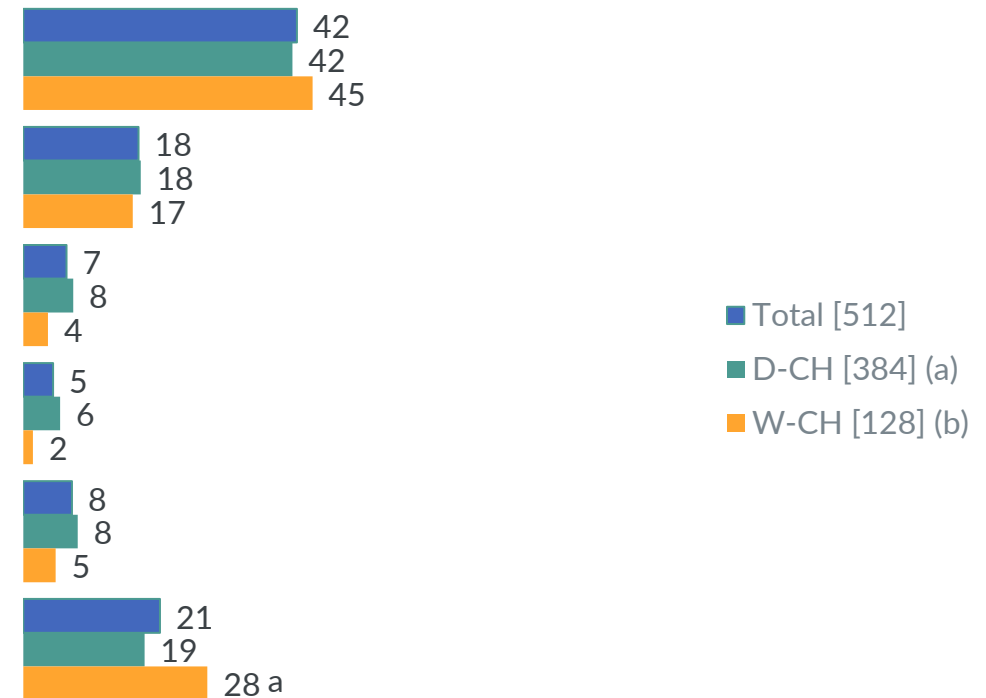
Basis: n=[] | geschlossene Frage | Angaben in %

Sommerferien 2021 / 2022

Sommerferien 2021



Sommerferien 2022



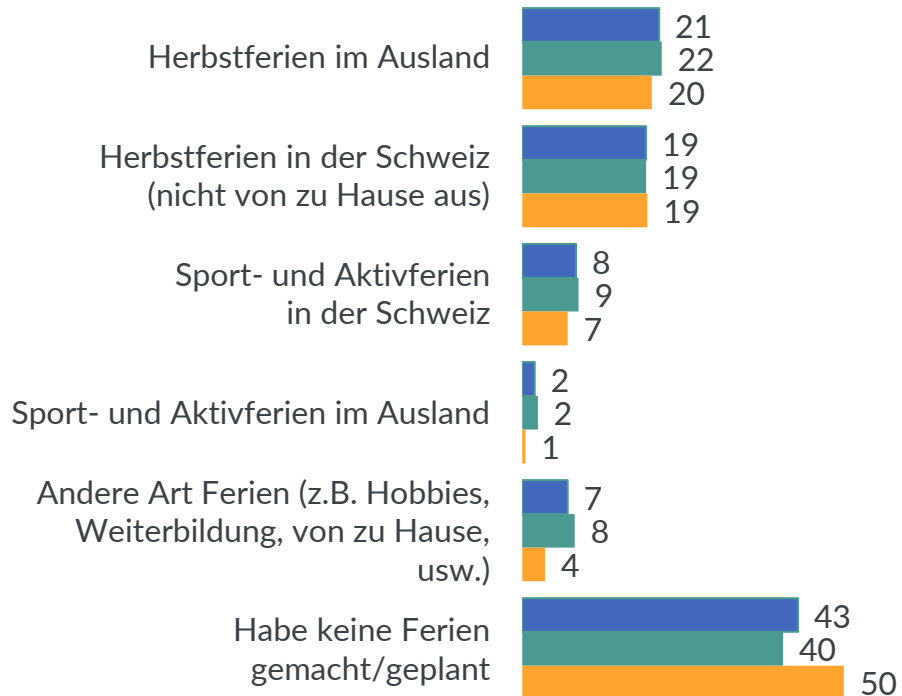
■ Total [512]
■ D-CH [384] (a)
■ W-CH [128] (b)

F5d/F5e : Wie verbrachten Sie im Jahr 2021 Ihre Sommer- / Sport- und Aktivferien? Und wie planen Sie diesen Sommer 2022 Ihre Ferien / Sport- und Aktivferien zu verbringen? Mit Ferien meinen wir einen Aufenthalt ab 3 - 4 Übernachtungen

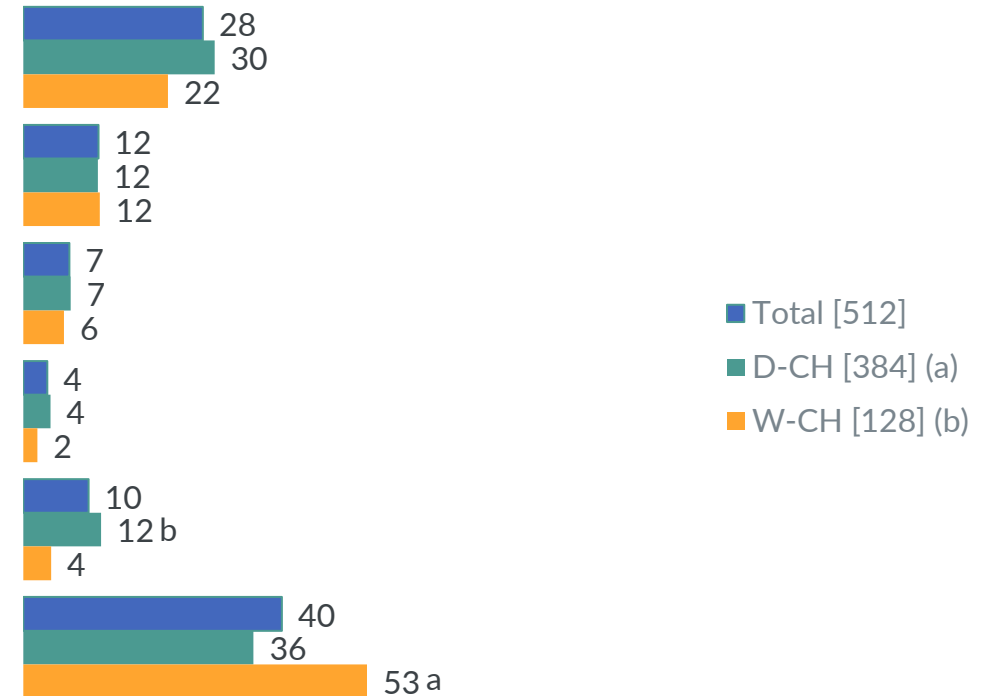
Basis: n= [512] Personen | geschlossene Frage | Angaben in %

Herbstferien 2021 / 2022

Herbstferien 2021



Herbstferien 2022

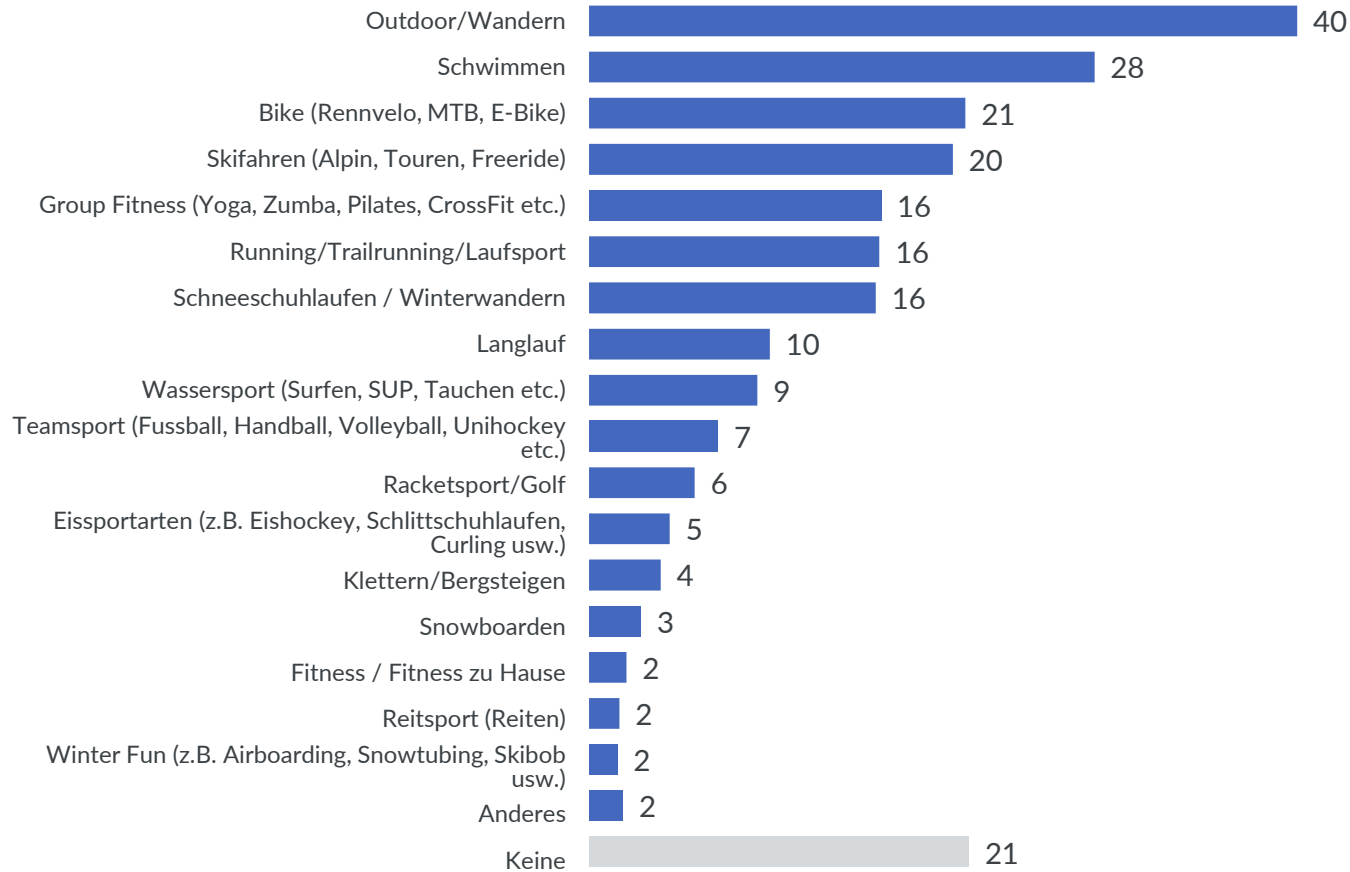


■ Total [512]
■ D-CH [384] (a)
■ W-CH [128] (b)

F5f/F5g: Wie verbrachten Sie im Jahr 2021 Ihre Herbst- / Sport- und Aktivferien? Und wie planen Sie diesen Herbst 2022 Ihre Ferien / Sport- und Aktivferien zu verbringen? Mit Ferien meinen wir einen Aufenthalt ab 3 - 4 Übernachtungen

Basis: n= [512] Personen | geschlossene Frage | Angaben in %

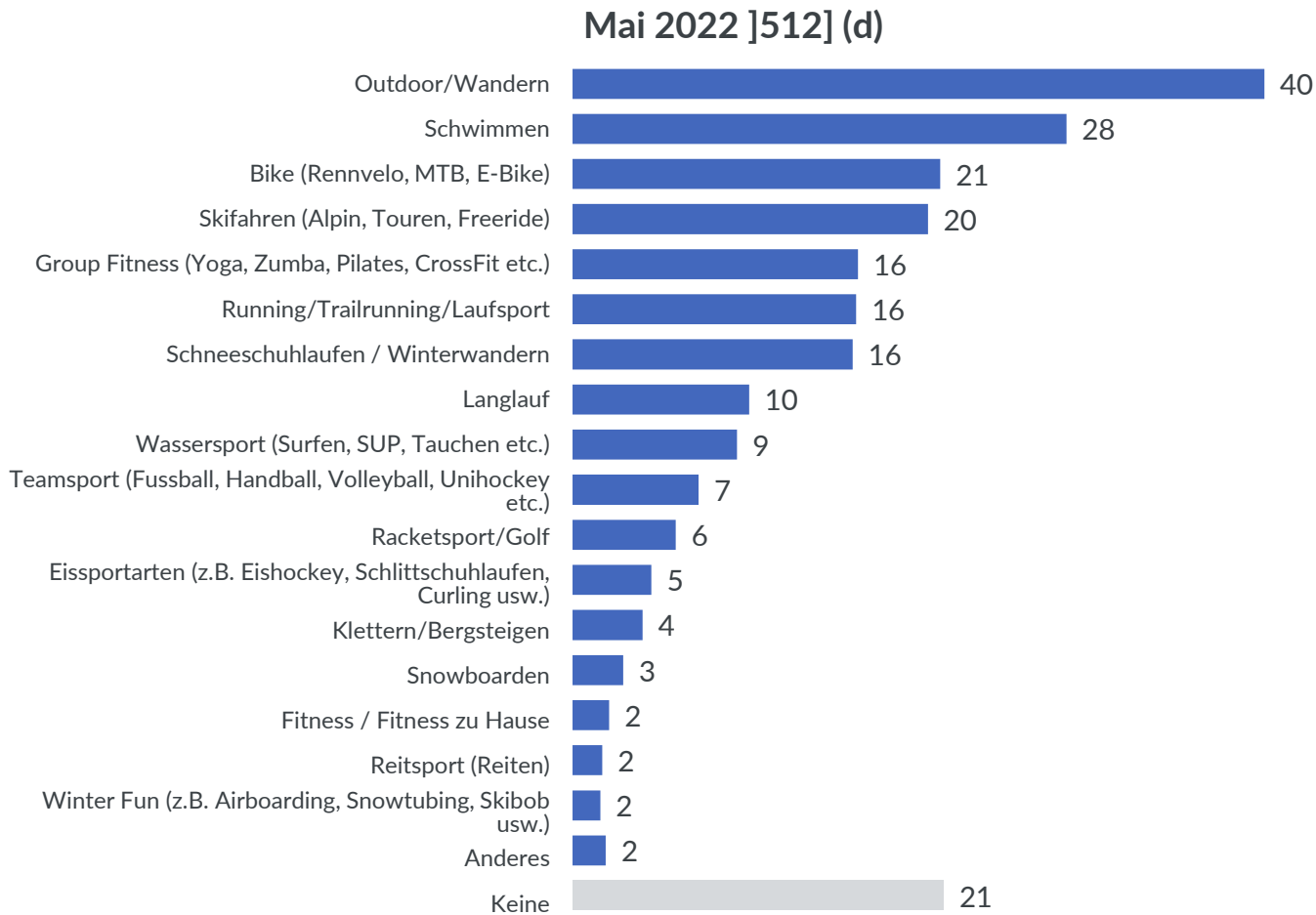
Sportarten in Zukunft betreiben oder intensivieren



| | D-CH [384] (a) | W-CH [128] (b) | Männer [262] (e) | Frauen [250] (f) |
|--|-------------------|-------------------|---------------------|---------------------|
| | 37 | 48 a | 45 f | 33 |
| | 29 | 25 | 22 | 35 e |
| | 19 | 26 | 30 f | 11 |
| | 19 | 25 | 22 | 18 |
| | 15 | 20 | 8 | 25 e |
| | 14 | 22 | 20 f | 12 |
| | 15 | 18 | 16 | 17 |
| | 10 | 10 | 12 | 8 |
| | 9 | 12 | 8 | 11 |
| | 7 | 8 | 10 f | 4 |
| | 5 | 8 | 10 f | 2 |
| | 4 | 8 | 5 | 4 |
| | 4 | 5 | 5 | 3 |
| | 4 | 1 | 3 | 3 |
| | 2 | 2 | 1 | 3 |
| | 1 | 3 | 0 | 3 e |
| | 1 | 3 | 3 | 1 |
| | 2 | 3 | 2 | 2 |
| | 23 | 17 | 19 | 24 |

F6: Sie sehen nun nochmals ein paar Sportarten. Welche davon möchten Sie in naher Zukunft intensiver ausüben oder neu betreiben?
 Basis: n=[512] Personen | halboffene Frage | Angaben in %

Sportarten in Zukunft betreiben oder intensivieren



| | Oktober 2020 [501] (c) | Dezember 2019 [501] (b) | Mai 2019 [502] (a) |
|--|------------------------|-------------------------|--------------------|
| | 41 | 40 | 42 |
| | 33 | 33 | - |
| | 25 | 23 | 27 |
| | 18 | 20 | - |
| | 18 | 18 | 21 |
| | 13 | 15 | 20c |
| | 18 | 21 | - |
| | 9 | 9 | - |
| | 10 | 9 | 18bcd |
| | 8 | 8 | 13bcd |
| | 6 | 6 | 9 |
| | 8d | 8 | - |
| | 5 | 7 | 6 |
| | 3 | 7cd | - |
| | 2 | - | - |
| | 0 | 1 | 1 |
| | 2 | 4 | - |
| | 2 | 3 | 3 |
| | 20 | 16 | 21 |

F6: Sie sehen nun nochmals ein paar Sportarten. Welche davon möchten Sie in naher Zukunft intensiver ausüben oder neu betreiben?
 Basis: n=[] | halboffene Frage | Angaben in %

Vielen Dank!

GfK Proprietary & Confidential

This document contains confidential and/or proprietary information and its contents may not be disclosed or used except in accordance with applicable agreements.