



SPAF / ASMAS

GfK eBus – Freizeitverhalten Sport (November 2019)

Studiendesign

Eckdaten		Stichprobenstruktur (n=501)			
Methode	eBus (CAWI Omnibus)	51% Männer	49% Frauen		
Grundgesamtheit	Alle Personen der Deutsch- und Westschweiz im Alter von 16-74 Jahren (Online-Bevölkerung)	75% D-CH	225% W-CH		
Stichproben-Grösse	n= 501 Interviews	25% 16-29 Jahre	41% 30-49 Jahre	34% 50-74 Jahre	
Erhebungszeitraum	28.11. - 03.12.2019	30% Tief	28% Mittel	11% Hoch	31% Verweigert
Studienorganisation	SPAF / ASMAS: René Ritter / Peter Bruggmann GfK Switzerland AG: Urs Limacher	45% 1-2 Personen	42% 3-4 Personen	13% 5++ Personen	
Lesehilfe	Die hinter den Mittelwert gesetzten Buchstaben bedeuten einen signifikanten Unterschied (95% Niveau) im Vergleich zu den jeweiligen Segmenten, für die die Buchstaben stellvertretend stehen.	Winterausrüstung mieten 44% Ja	56% Nein		

* Quoten

Stichprobenstruktur 1/2

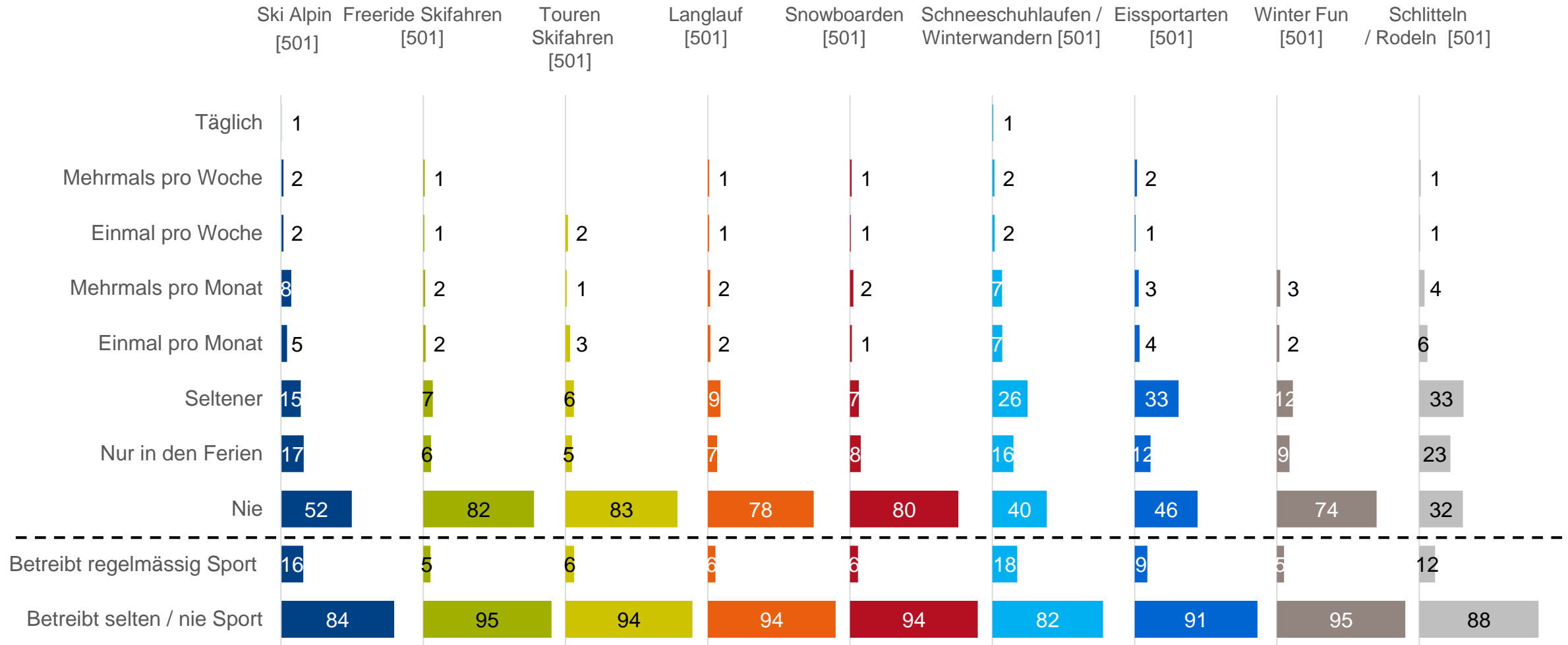
Subgruppe	Beschreibung	Ausprägung
Ortsgrösse	Die befragte Person wohnt in der / auf dem... Stadt (Einwohner 10'000 ++) Land (Einwohner bis 9'999)	<ul style="list-style-type: none"> ▪ Stadt ▪ Land
Geschlecht	Die befragte Person ist... Weiblich Männlich	<ul style="list-style-type: none"> ▪ Weiblich ▪ Männlich
Altersklassen	Die befragte Person ist in der Altersklasse von... 16-29 Jahren 30-49 Jahren 50-74 Jahren	<ul style="list-style-type: none"> ▪ 16-29 Jahren ▪ 30-49 Jahren ▪ 50-74 Jahren
Einkaufend	Die befragte Person entscheidet über den Einkauf... Alleine / mit jemand anderem zusammen Jemand anderer entscheidet	<ul style="list-style-type: none"> ▪ Ja ▪ Nein
Schulbildung	Die befragte Person hat zuletzt die folgende Schulart besucht... Primarschule, Real-, Sekundar-, Bezirks- Berufswahlschule, 10. Schuljahr Berufsschule, Mittelschule, Gymnasium, Seminar, Diplommittelschule Höhere Fach-/Berufsausbildung, Fachhochschule, HWV, Technikum, Universität, Hochschule, ETH / Poly	<ul style="list-style-type: none"> ▪ Tief ▪ Mittel ▪ Hoch

Stichprobenstruktur 2/2

Subgruppe	Beschreibung	Ausprägung
Berufstätigkeit	Die befragte Person arbeitet... Vollzeit (36 oder mehr Stunden) Teilzeit (weniger als 36 Stunden) Nicht	<ul style="list-style-type: none"> ▪ Voll ▪ Teilweise ▪ Nicht
Haushaltsgrösse	Der Haushalt, in dem die befragte Person lebt, ist ein Haushalt mit... 1-2 Personen 3-4 Personen Mit 5 und mehr Personen	<ul style="list-style-type: none"> ▪ 1-2 Personen ▪ 3-4 Personen ▪ 5++ Personen
Wohnverhältnisse	Die befragte Person lebt... In einer gemieteten Wohnung / in einem gemieteten Haus In einer Eigentumswohnung / in einem eigenen Haus	<ul style="list-style-type: none"> ▪ Gemietet ▪ Eigentum
Life Stage Segmentation	Die befragte Person lebt als... Junge Familie, mind. 2 Personen im HH und Kinder 0-11 Jahre Familie mit Kindern, mind. 2 Personen im HH und Kinder über 11 Jahre Erwachsene Familie, mind. 3 Personen im HH, alle über 20 Jahre Junges Paar, 2 Personen im Alter von 20-45 Jahre im HH Älteres Paar, 2 Personen im HH, mind. 1 Person über 45 Jahre Junger Single, 1 Person im Alter von 15-45 Jahre im HH Älterer Single, 1 Person über 45 Jahre im HH	<ul style="list-style-type: none"> ▪ Young Families ▪ Families with Teens ▪ Adult Families ▪ Younger Couples ▪ Older Couples ▪ Younger Singles ▪ Older Singles

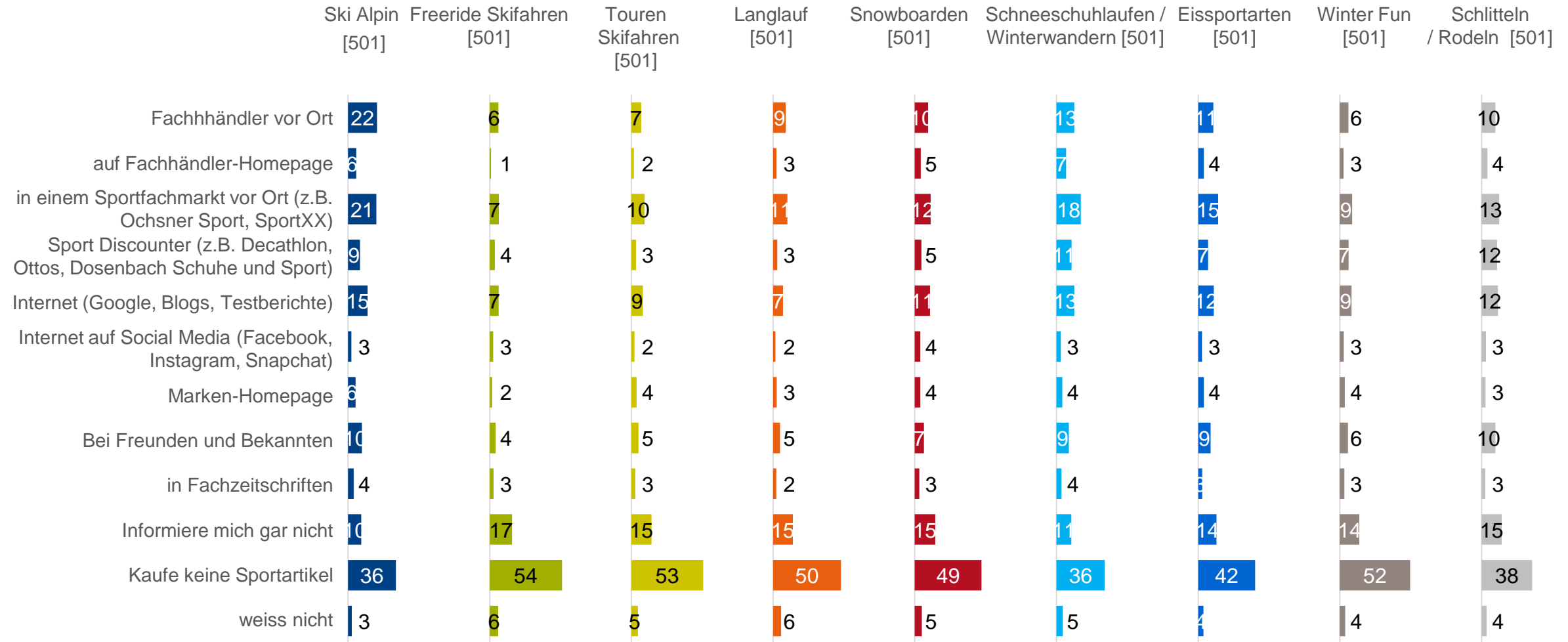
Ergebnisse

Sportliche Aktivitäten



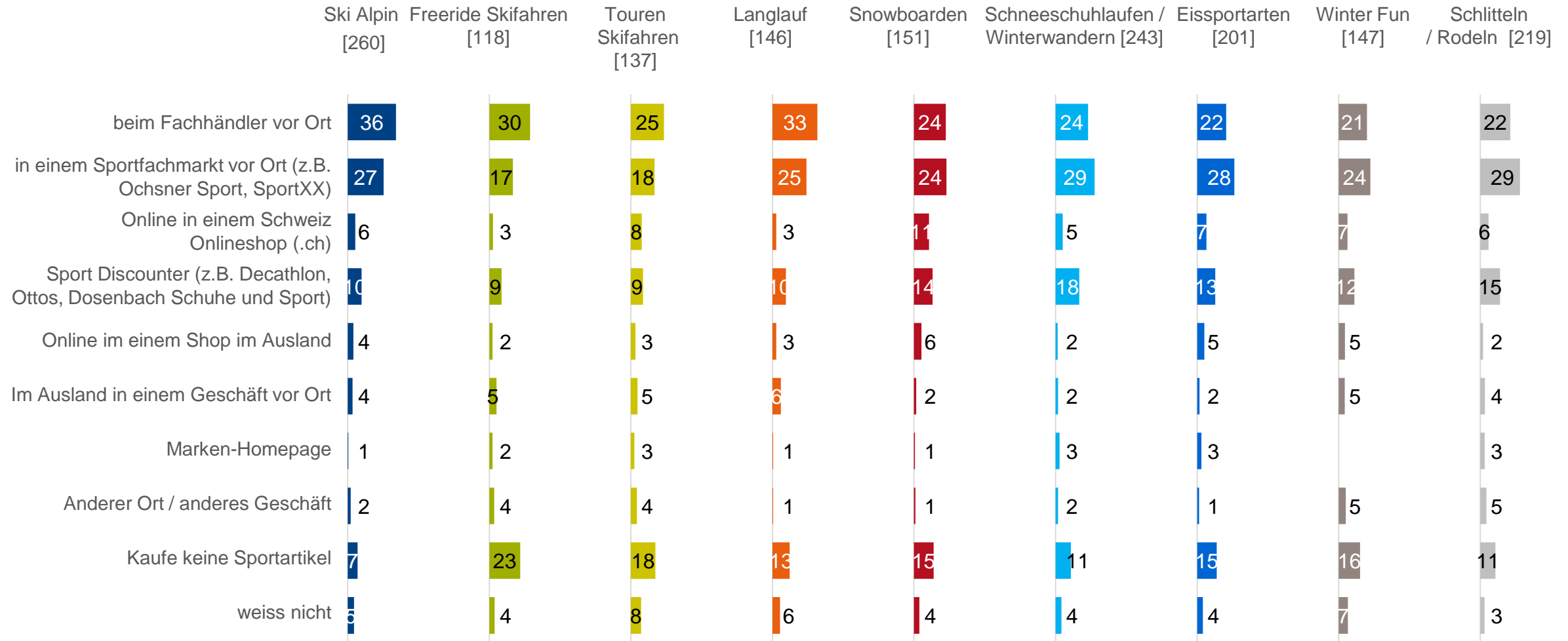
Frage 1: Wie verbringen Sie Ihre Freizeit in Bezug auf sportliche Aktivitäten? Bitte geben Sie an, wie häufig Sie im Durchschnitt die folgenden Sportarten ausüben.
 n = [] Personen | geschlossene Frage | Angaben in %

Wie informieren vor dem Kauf



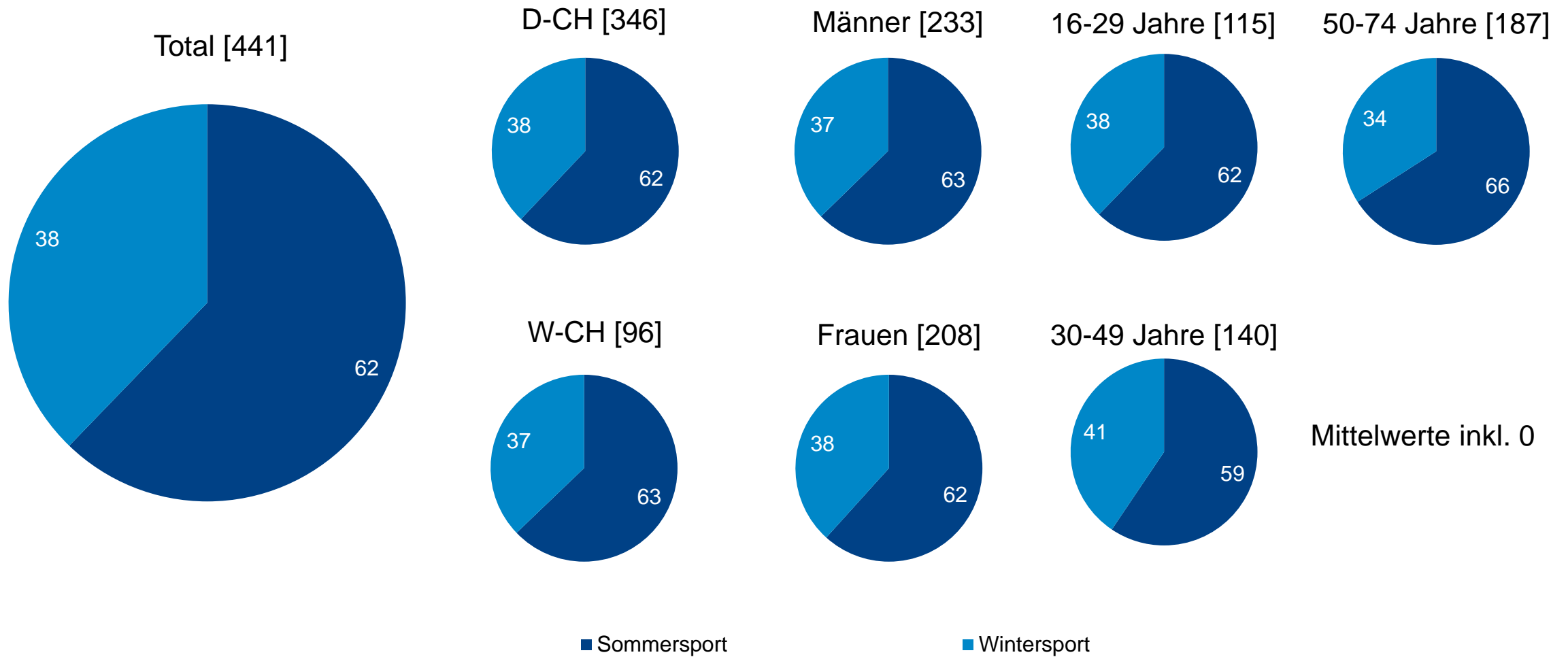
Frage 2: Wie informieren Sie sich vor dem Kauf über Sportartikel welche Sie in Erwägung ziehen zu kaufen?
 n = [] Personen | geschlossene Frage | Angaben in %

Haupteinkaufsort von Sportgeräten / Sportartikel



Frage 3: Und wo kaufen Sie dann diese Sportgeräte und Sportartikel, für welche Sie sich vorgängig informiert haben normalerweise (Haupteinkaufsort)?
n = [] Personen (Filter: Informiert sich vor den Kauf) | geschlossene Frage | Angaben in %

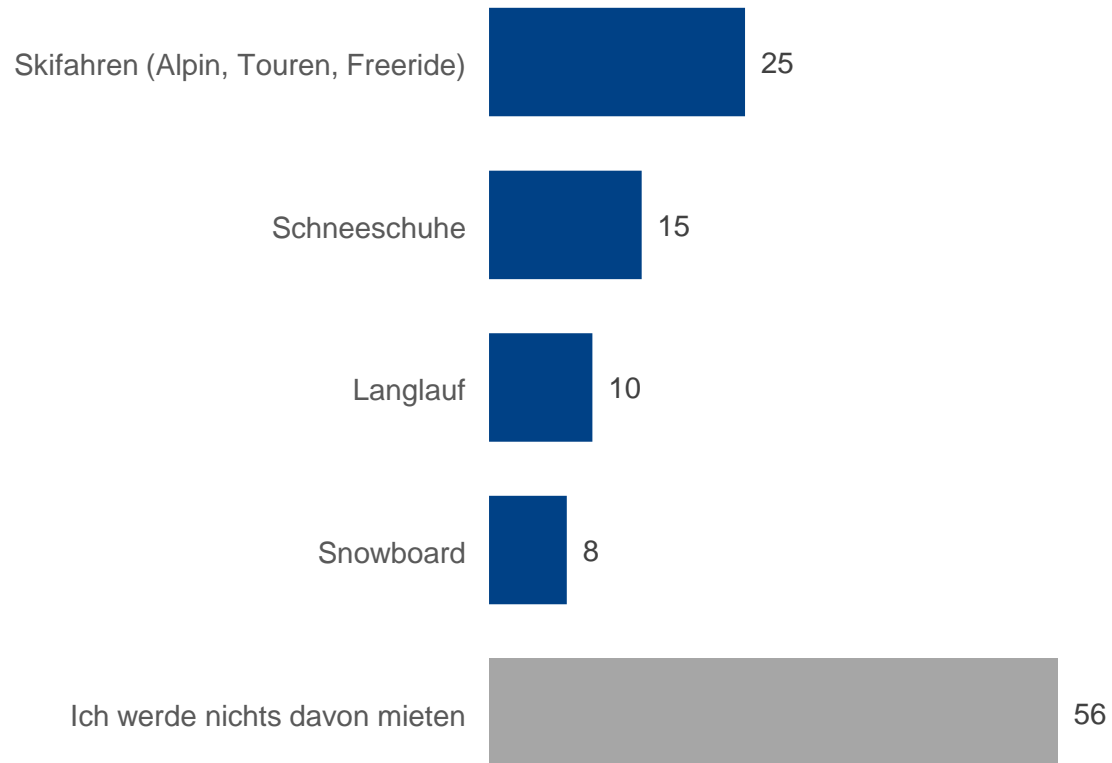
Verteilung der Ausgaben nach Saison



Mittelwerte inkl. 0

Frage 4: Was denken Sie, wie verteilen sich die Ausgaben für Ihre sportlichen Aktivitäten auf den Sommer und den Wintersport?
n = [] Personen (Filter: Betreibt Sport) | numerische Frage | Angaben in %

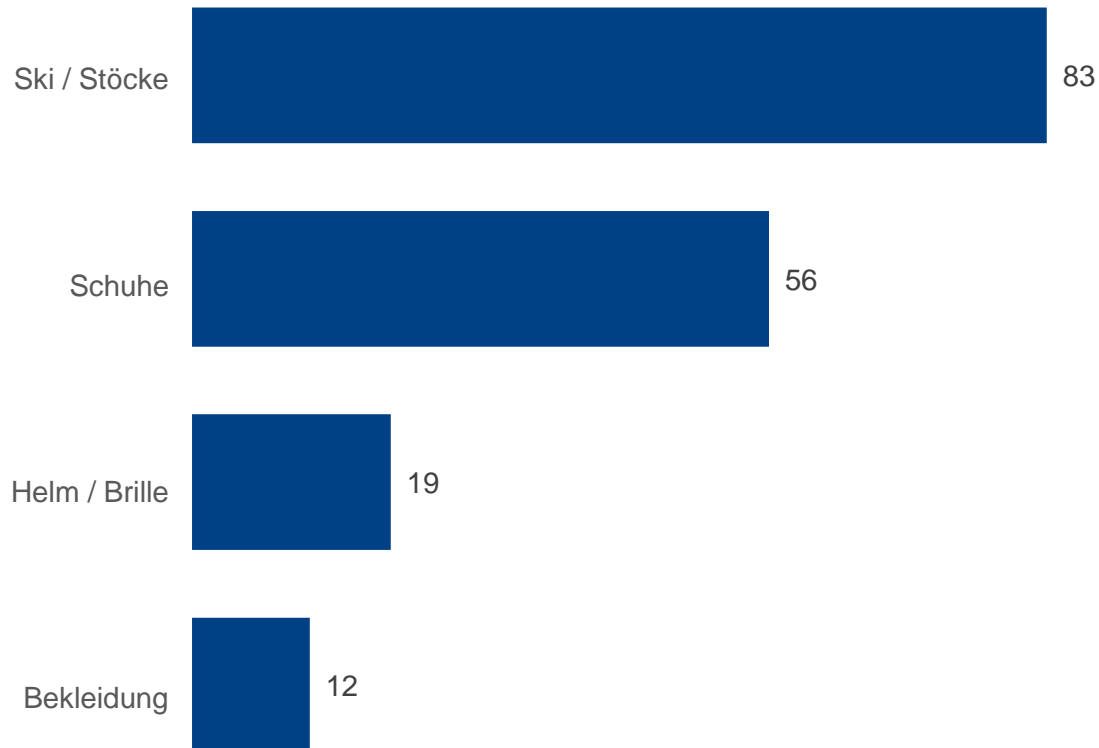
Winterausrüstung mieten



	D-CH [376]	W-CH [125]	Männer [255]	Frauen [246]
Skifahren (Alpin, Touren, Freeride)	24	28	30	20
Schneeschuhe	14	17	16	14
Langlauf	8	16	11	10
Snowboard	6	12	10	6
Ich werde nichts davon mieten	57	51	51	60

Frage 5a: Wenn Sie jetzt einmal an den kommenden Winter denken, für welche der folgenden Sportarten werden Sie voraussichtlich irgendetwas mieten?
 n = 501 Personen | geschlossene Frage | Angaben in %

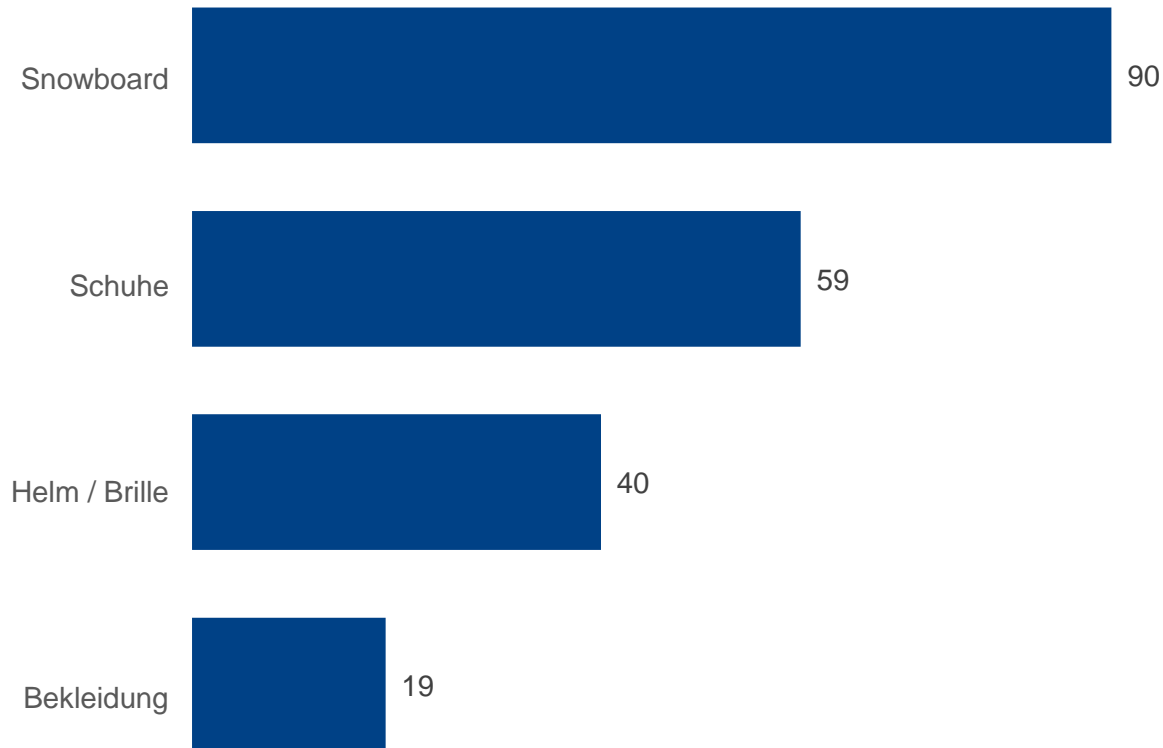
Ausrüstungsgegenstände mieten - Skifahren



	D-CH [91]	W-CH [35]	Männer [76]	Frauen [49]
Ski / Stöcke	86	78	85	81
Schuhe	57	54	53	62
Helm / Brille	15	31	24	13
Bekleidung	10	16	11	13

Frage 5b: Welche der folgenden Ausrüstungsgegenstände zum Skifahren werden Sie voraussichtlich mieten?
 n = 125 Personen | geschlossene Frage | Angaben in %

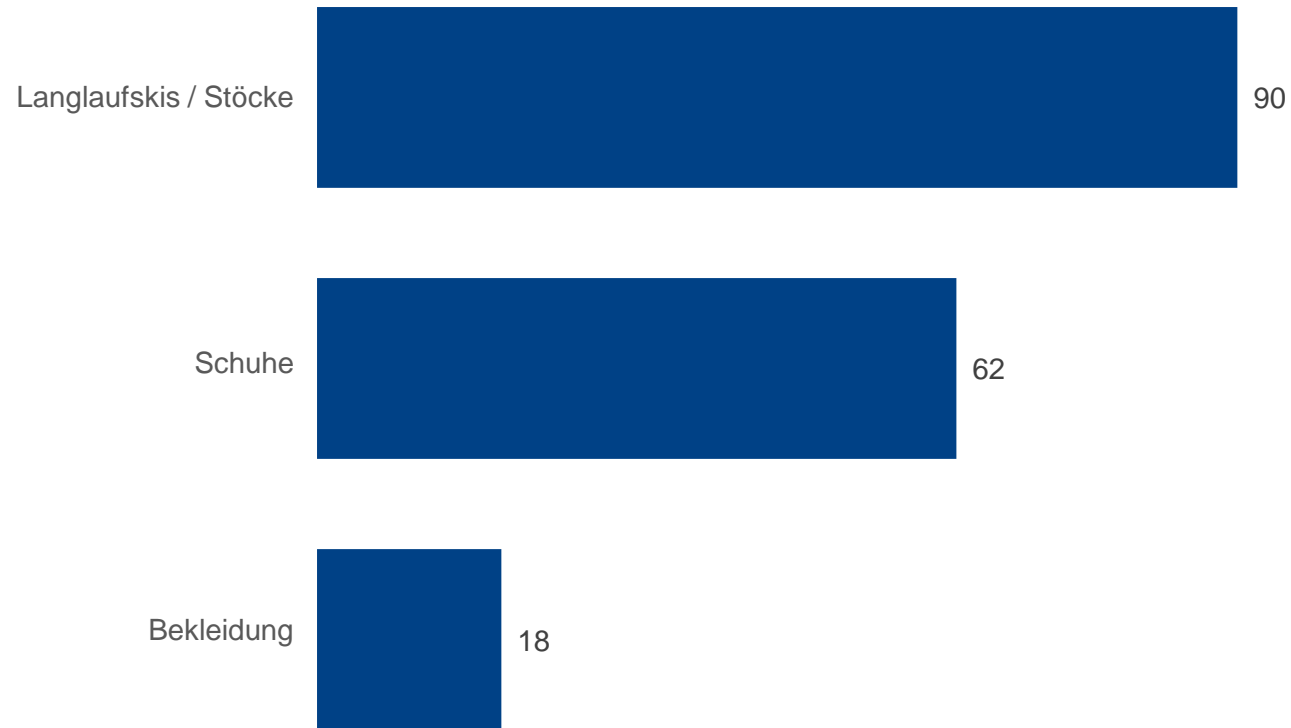
Ausrüstungsgegenstände mieten - Snowboarden



	D-CH [23]	W-CH [15]	Männer [24]	Frauen [14]
Snowboard	83	100	98	74
Schuhe	65	51	69	43
Helm / Brille	45	33	33	52
Bekleidung	16	24	27	4

Frage 5c: Welche der folgenden Ausrüstungsgegenstände zum Snowboarden werden Sie voraussichtlich mieten?
 n = 38 Personen | geschlossene Frage | Angaben in %

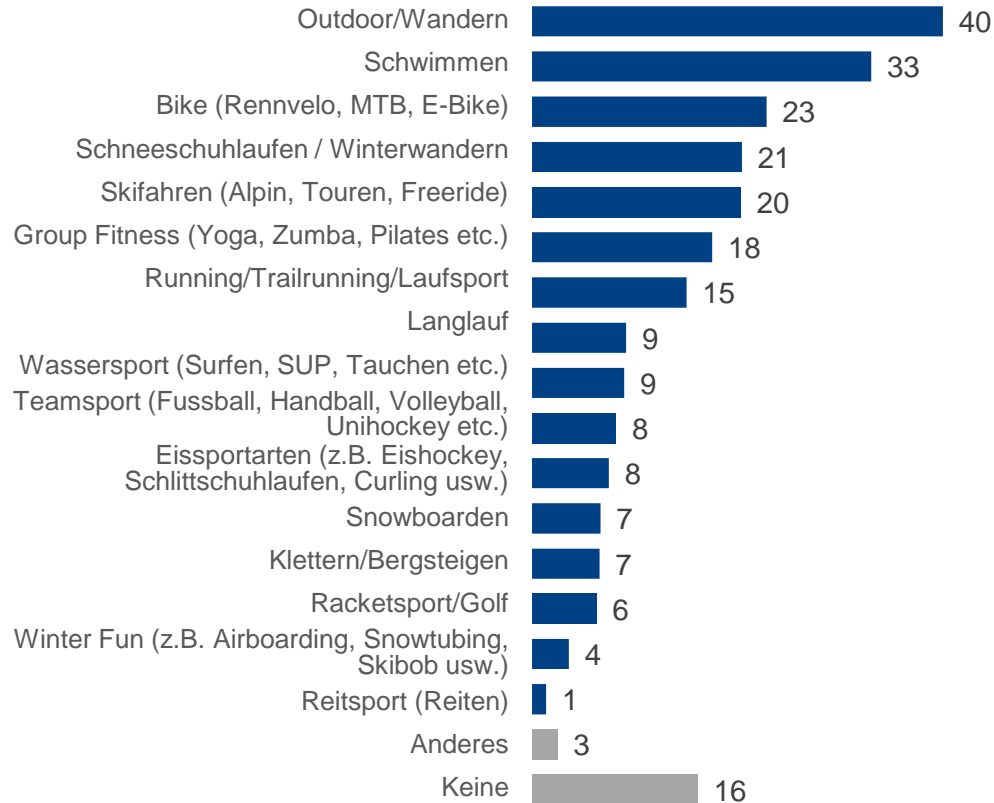
Ausrüstungsgegenstände mieten - Langlaufen



	D-CH [31]	W-CH [20]	Männer [27]	Frauen [24]
Langlaufskis / Stöcke	90	89	84	96
Schuhe	77	40	73	50
Bekleidung	17	19	24	11

Frage 5d: Welche der folgenden Ausrüstungsgegenstände zum Langlaufen werden Sie voraussichtlich mieten?
 n = 51 Personen | geschlossene Frage | Angaben in %

Sportarten in Zukunft betreiben oder intensivieren



	D-CH [376]	W-CH [125]	Männer [255]	Frauen [246]
	39	44	38	42
	33	34	29	38
	22	27	30	16
	21	19	18	23
	20	21	20	21
	17	21	9	26
	16	14	15	15
	10	8	9	9
	9	10	5	13
	8	10	13	4
	6	11	6	9
	6	10	7	6
	7	6	9	5
	6	9	8	4
	3	5	5	2
	2	-	1	2
	2	4	3	2
	17	13	16	17

Frage 6: Sie sehen nun nochmals ein paar Sportarten. Welche davon möchten Sie in naher Zukunft intensiver ausüben oder neu betreiben?
n = 501 Personen | halboffene Frage | Angaben in %



VIELEN DANK!